

Дизайнерка Яся Хоменко

Привіт, Я - Яся Хоменко. Я дуже люблю створювати нові речі зі старих



Познач ці кольори на фото.



блакитний



синій



рожевий



смугастий



Яся Хоменко — дизайнерка, і вона любить експериментувати з одягом. Щоб не купувати нові тканини, вона переробляє вживані речі.


Чи бачиш на фото смугастий візерунок?

Хочеш теж бути дизайнером?


А як це дизайнер?

Поекспериментуй і ти.
1. Одягни речі, які досі ніколи не поєднувались. Чи подобається тобі таке поєднання?
2. Одягни будь-яку свою річ навиворіт і покажи батькам або друзям.







рукав



основна
частина
сорочки



рукав



комір



кишеня



зразок

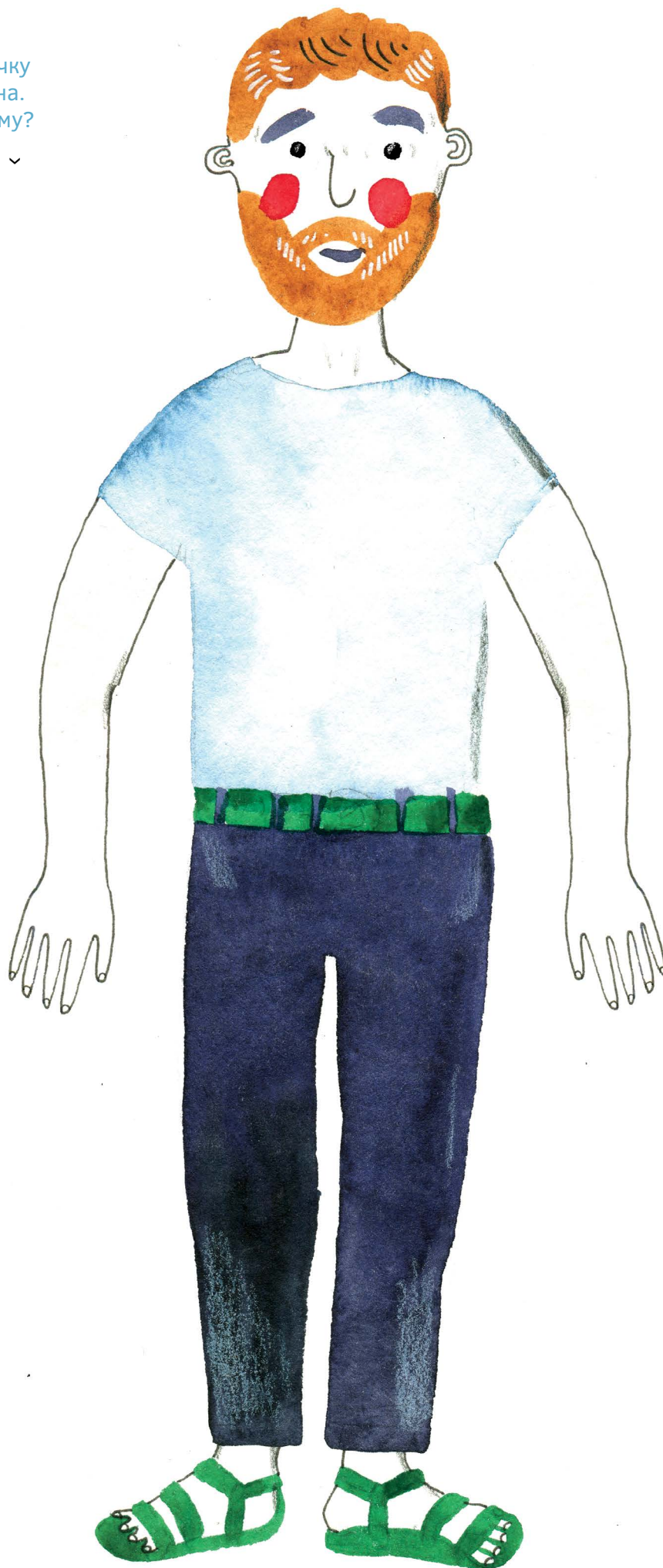
^

Дизайнер шиє одяг із частин тканини. **Виріж** частини сорочки та склей їх до купи. **Знайди** серед наліпок гудзики. **Наклей** їх на одяг. Розмалюй сорочку, як тобі до вподоби.

Дорослому. 1. Покажіть дитині лицьову та зворотну сторони одягу.
2. Деякі речі з колекції можна носити навиворіт.
3. Поговоріть із дитиною про історію її улюблених речей та заплануйте, кому ви передасте річ, коли дитина виросте з неї.






Наклей сорочку
татові Мартина.
Чи личить йому?



Порахуй смайлики і впиши, скільки їх.



рожеві
смайлики



смайлики з
блакитними й
рожевими
очима

здивовані смайлики




Дорослому.
Якщо дитина
зацікавилась
емоціями
смайликів,
пофантазуй із нею
про інші емоції:

засмучений,
щасливий,
підступний,
здивований,
розгублений та
інші.

Яся любить експериментувати з кольорами. Поекспериментуй і ти.

Познач колір, якого немає на светрі Ясі.



жовтий



блакитний



рожевий



червоний




білий



зелений



бузковий



Розглянь, якими кольорами прикрасила светр Яся. Зроби в схожому стилі футболку й штани. Візьми олійну пастель або використай наліпки кольорових смужок із кінця зошита.



^



Обери кишеньку до сорочки серед наліпок.
Онови старі сорочки, як це робить Яся.

Дорослому. Розгляньте з дитиною її гардероб, заохочуйте приміряти й поєднувати речі, які вона досі ніколи не одягала разом. Питайте, чи подобається їй. Уникайте засуджень вибору дитини.



^

Обведи, які з цих речей належать дизайнерові.



< **Запиши** числом, скільки різних кольорів ти тепер вмієш називати.



^

< **Поекспериментуй: змішай** два кольори (жовтий і зелений) фарбою або олівцями. Який колір у тебе вийшов?

Замалюй серце, якщо тобі було б цікаво дізнатися ще більше про кольори.



Скажи
«варееенник!»

На фото Тарас Шевченко сфотографувався з друзями. Вони були одягнуті в стильні сорочки й костюми. А Тарас вирішив пожартувати і вдягнути шубу й шапку, хоча фотографувалися у фотоательє, а не на вулиці. Це фото чорно-біле, бо колись у людей були інші фотоапарати. Але одяг все одно ж кольоровий. Як ти думаєш, якого кольору шуба в Шевченка? А шапка?

Сфотографуйся в
улюбленому одязі.
Обери кумедну
позу — одну з тих,
що на фото.





