



Шолом

- — — — — Вірізати
- //// //// //// //// Клеїти
- - - - - Згинати




1. **Виріж** усі елементи по суцільних лініях.

2. **Зігни** по штрихових лініях так, як показано на схемі.



3. Зроби основу шолома — склей елементи між собою в такому порядку:

- елемент «1» до «2», елемент «2» до «3», елемент «3» до «1»;
- клинуваті верхи основи склей між собою;



- носовий елемент «5» клей до «6»;
- з'єднані елементи «5» і «6» клей до лобної частини шолому «2», щоб дуги зійшлись;
- елемент «4» склеюй так, щоб сформувалася 6-гранна піраміда, її клей на верхівку шолома.

